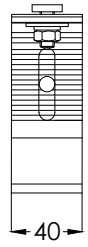
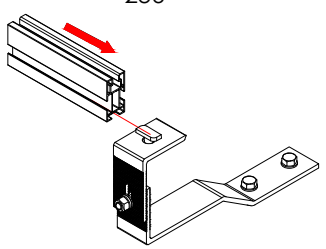
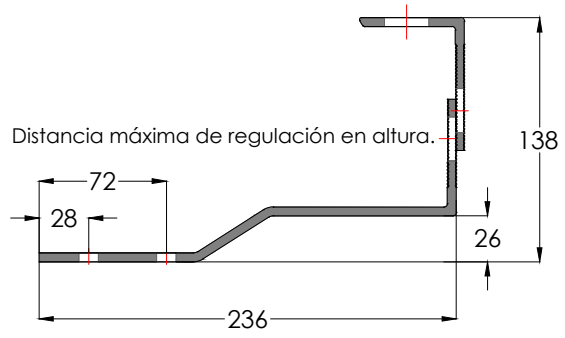
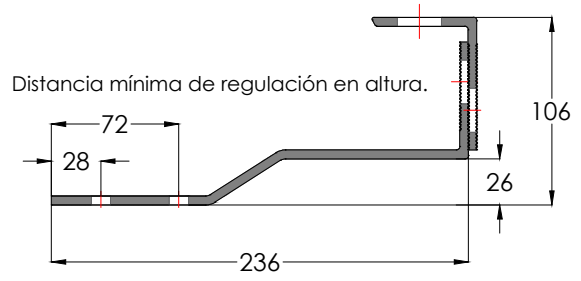


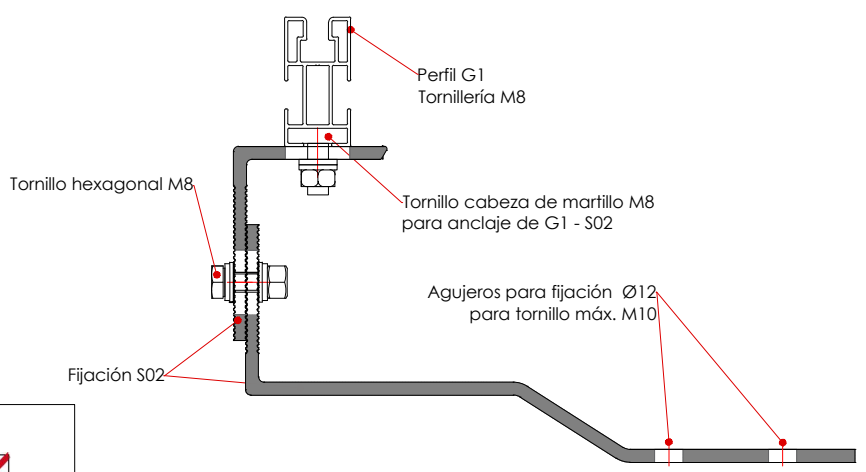
# Ficha técnica

## Fijación salvatejas para cubiertas de teja mixta

# S02

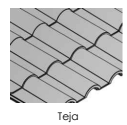


Broca para hormigón Nº12  
Broca para madera Nº9



INICIO	FINAL	FINAL
Colocar el tornillo martillo (muesca del tornillo en horizontal en el interior del perfil por la guía estrecha. Girar a la derecha hasta su tope (muesca del tornillo en vertical))	Asegurarse de que la muesca del tornillo está en posición vertical y apretar la fuerza. <b>¡Nunca debe quedar la muesca horizontal ni inclinada una vez apretado!</b>	

**Par de apriete:**  
Tornillo M8 Hexagonal 20 Nm



**S02**  
Fijación para cubiertas teja.  
Anclaje a hormigón o a vigas de madera.

Fijación premontada.

Tornillería acero inoxidable A2-70.  
Perfilería de aluminio EN AW 6005A T6.  
Incluye tornillos de fijación a perfil G1.  
Tornillería de anclaje NO incluida.

Material 100% reciclable.  
Cómoda instalación.

Herramientas necesarias:

- 
- 
- 

Seguridad:

- 
- 
- 
- 
- 
- 

Perfil compatible G1

Reservado el derecho a efectuar modificaciones. Las ilustraciones de productos son a modo de ejemplo y pueden diferir del original.